

## 노동시장 동향

### 경제일반

#### ◆ 2/4분기 생산, 소비, 투자 전부문 증가

- 2007년 2/4분기 산업생산은 전분기대비 4.4% 증가하였고 전년동분기대비로는 7.0% 증가하였으며, 소비와 투자 역시 전년동분기대비 각각 5.2%, 12.1% 증가하였음.
- 2007년 6월 산업생산은 전월대비(계절조정) 1.9% 증가하였으며, 전년동월대비로는 7.6% 증가하여 호조세가 지속되었음. 소비와 투자는 전년동월대비 각각 4.7%, 9.1% 증가하였음.
  - 제조업 생산은 반도체부품(22.5%), 자동차(6.0%), 기계장비(5.3%) 등을 중심으로 금년 들어 가장 높은 증가율을 나타냄(표 1 참조).
  - 서비스업 생산은 2/4분기로는 전년동분기대비 6.2% 증가하여 증가세가 확대되는 모습을 보였으며, 6월에는 금융 및 보험업, 의료업, 오락·문화·운동관련 서비스업에서 증가세를 주도하여 전년동월대비 7.5% 증가하였음(그림 2 참조).
  - 6월 소비재 판매는 음식료품, 차량연료 등의 판매 부진으로 전월대비 0.4% 감소하였으나, 전년동월 대비로는 컴퓨터, 가전제품, 승용차 등을 중심으로 4.7% 증가하였으며, 투자는 항공기, 통신기기 등

의 투자호조로 전년동월대비 9.1% 증가하였음.

- 현재의 경기를 나타내는 동행지수 순환변동치는 100.9로 전월대비 0.4포인트 상승하였고, 향후의 경기국면을 예고해 주는 선행지수 전년동월비도 전월대비 0.6%포인트 상승하였음(그림 3 참조).

〈표 1〉 최근 경제일반 동향

(단위 : 전년동기대비 증가율(%))

		2005			2006						2007		
		3/4	4/4	연간	1/4	2/4	6월	3/4	4/4	연간	1/4p	2/4p	6월p
생산	산업생산	7.1	10.3	6.3	12.8	11.5	11.2	11.3	5.2	10.1	3.3	7.0	7.6( 1.9)
	제조업 생산	7.4	10.4	6.2	13.4	12.1	11.8	11.8	5.6	10.5	3.4	7.1	7.7( 2.0)
	출하	6.4	8.6	5.6	9.7	9.0	8.3	9.2	3.8	7.8	4.4	7.2	7.4( 1.2)
	수출	10.1	13.5	10.5	13.1	14.2	13.1	15.7	5.6	11.9	6.7	9.9	11.7( 2.6)
	내수	3.5	4.6	1.8	7.1	4.9	4.5	3.8	2.2	4.5	2.7	4.9	3.8(-2.9)
	서비스업 생산	5.5	5.9	3.6	6.2	5.4	4.4	4.5	4.8	5.2	5.6	6.2	7.5( 1.1)
소비	소비재 판매	4.7	6.9	4.1	5.3	6.1	6.0	2.9	4.5	4.7	7.1	5.2	4.7(-0.4)
투자	설비투자	1.1	7.0	6.3	6.2	6.7	0.7	11.8	5.1	7.4	11.3	12.1	9.1(-4.9)

주 : p는 잠정치임. ( )안은 전기(월)비를 나타냄.

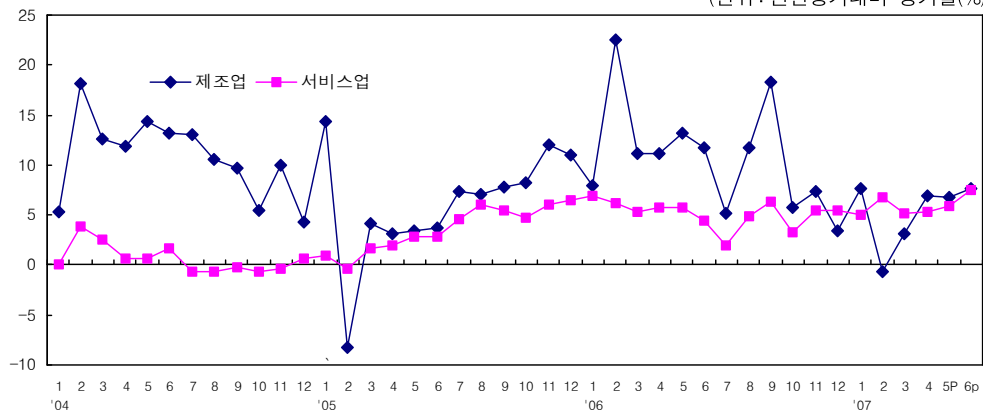
1) 광공업 생산은 광업(C), 제조업(D), 전기·가스업(E, F)을 포함하나 거의 대부분 제조업을 대변함.

2) 서비스업 생산지수는 한국표준산업분류(제8차 개정, 2000. 1. 7.)상의 20개 대분류 중 서비스업에 해당되는 11개(도소매업(G), 숙박·음식점업(H), 운수업(I), 통신업(J), 금융 및 보험업(K), 부동산 및 임대업(L), 사업서비스업(M), 교육서비스업(O), 보건복지사업(P), 오락·문화 및 운동관련 서비스업(Q), 기타 공공·수리 및 개인서비스업(R)) 산업을 포괄.

자료 : 통계청, 『산업활동동향』, 『서비스업활동동향』, 각호.

〔그림 1〕 제조업 및 서비스업 생산증가율

(단위 : 전년동기대비 증가율(%))

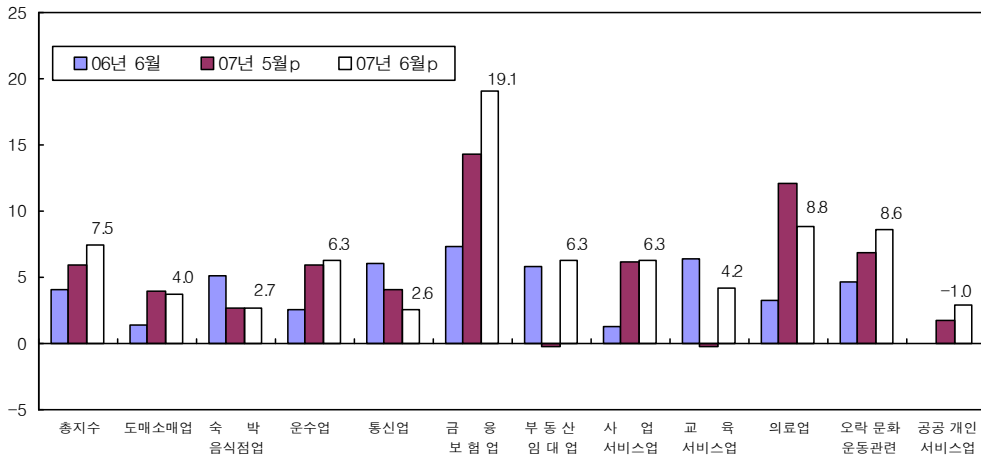


주 : p는 잠정치임. 서비스업 활동지수는 한국표준산업분류상 서비스업에 해당하는 대분류 11개 품목임.

자료 : 통계청, 『2007년 6월 및 2/4분기 산업활동동향』, 2007. 7.

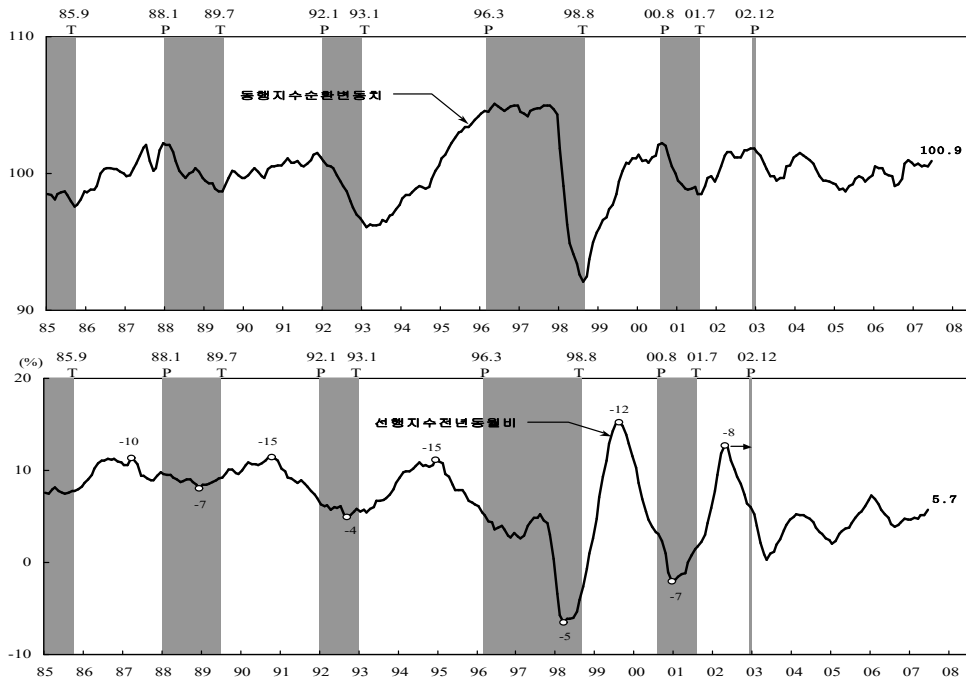
——, 『2007년 6월 및 2/4분기 서비스업활동동향』, 2007. 7.

[그림 2] 서비스업 업종별 생산추이



주: p는 잠정치임.  
자료: 통계청, KOSIS.

[그림 3] 경기지수 동향



주: p는 정점(Peak), T는 저점(Trough)을 나타냄.  
자료: 통계청, 『2007년 6월 및 2/4분기 산업활동동향』, 2007. 7.

고용 동향

◆ 경제활동참가율 증가, 실업률 감소

- 2007년 2/4분기 경제활동인구는 24,489천 명으로 전년동기대비 264천 명(1.1%) 증가
  - 남성의 경제활동인구는 14,236천 명으로 전년동기대비 151천 명(1.1%) 증가하였으며, 여성은 10,253천 명으로 전년동기대비 113천 명(1.1%) 증가함.
- 2007년 2/4분기 경제활동참가율은 62.6%로 전년동기대비 0.1%포인트 증가
  - 2005년 4/4분기 이후 경제활동참가율이 지속적으로 감소하다 2007년 2/4분기에 증가세로 반전됨(그림 4 참조).
  - 성별로 보면 남성(74.7%)이 전년동기대비 동일하였고, 여성(51.1%)은 전년동기대비 0.1%포인트 상승함.
- 2007년 2/4분기 고용률은 60.6%로 전년동기대비 0.2%포인트 증가
  - 남성의 고용률은 71.9%로 전년동기대비 동일하며, 여성의 고용률은 49.8%로 전년동기대비 0.2%포인트 증가함.

〈표 2〉 최근의 고용동향

(단위 : 천 명, %)

	2006					2007				
	1/4분기	2/4분기		3/4분기	4/4분기	1/4분기	2/4분기		5월	6월
		6월	6월				6월			
경제활동인구	23,492 ( 1.2)	24,225 ( 0.9)	24,320 ( 0.8)	24,113 ( 0.9)	24,084 ( 1.0)	23,692 ( 0.9)	24,489 ( 1.1)	24,537 ( 1.1)	24,593 ( 1.1)	
참가율	60.9	62.5	62.7	62.1	61.9	60.8	62.6	62.7	62.8	
취업자	22,577 ( 1.5)	23,409 ( 1.2)	23,501 ( 1.1)	23,314 ( 1.2)	23,303 ( 1.2)	22,841 ( 1.2)	23,698 ( 1.2)	23,758 ( 1.2)	23,816 ( 1.3)	
고용률	58.5	60.4	60.6	60.0	59.9	58.6	60.6	60.7	60.8	
실업자	915	816	819	799	780	851	791	779	777	
실업률	3.9	3.4	3.4	3.3	3.2	3.6	3.2	3.2	3.2	
비경제활동인구	15,101 ( 2.1)	14,505 ( 1.6)	14,455 ( 1.5)	14,722 ( 1.3)	14,807 ( 1.2)	15,305 ( 1.4)	14,647 ( 1.0)	14,600 ( 0.9)	14,585 ( 0.9)	

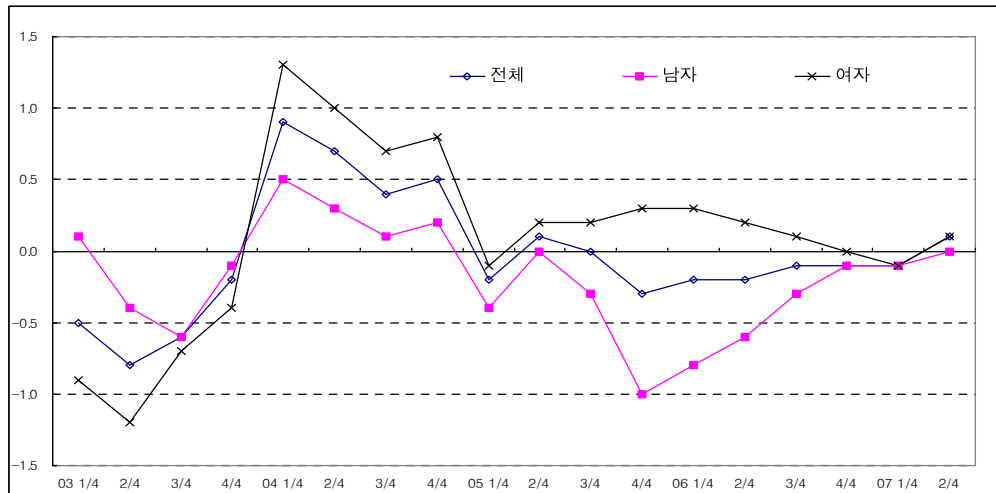
주 : ( )안의 수치는 전년동기대비 증가율. 고용률 = 취업자 / 생산가능인구 \* 100.

공식 실업통계의 기준이 '구직기간 1주'에서 '구직기간 4주'로 전환.

자료 : 통계청, 『2007년 6월 고용동향』, 2007. 7.

[그림 4] 성별 참가율 증감

(단위: %)

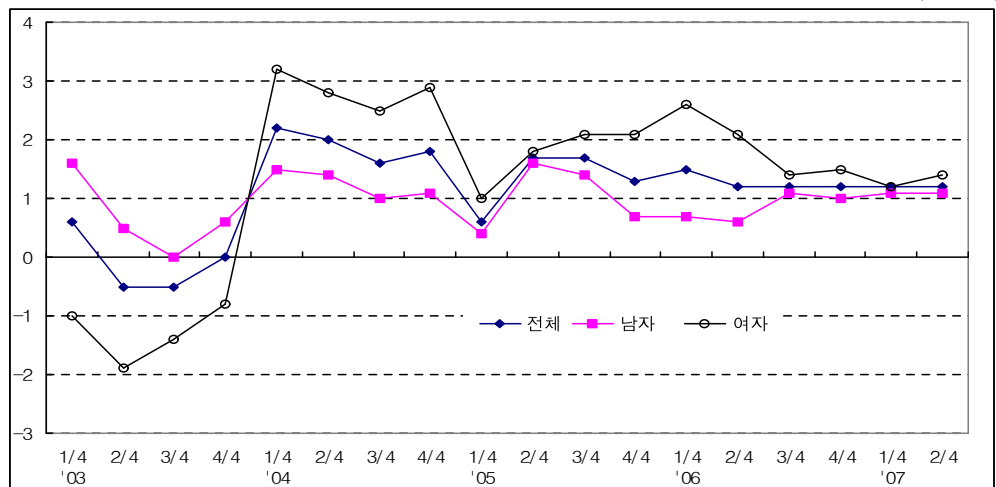


자료: 통계청 KOSIS.

- 2007년 2/4분기 취업자는 23,698천 명으로 전년동기대비 289천 명(1.2%)이 증가함.
  - 성별로 보면 남성 취업자는 13,708천 명으로 전년동기대비 156천 명(1.1%), 여성 취업자는 9,990천 명으로 전년동기대비 133천 명(1.4%)이 증가하여 남성과 여성 모두 취업자 증가세를 보임(그림 5 참조).

[그림 5] 성별 취업자 증가율

(단위: %)



자료: 통계청 KOSIS.

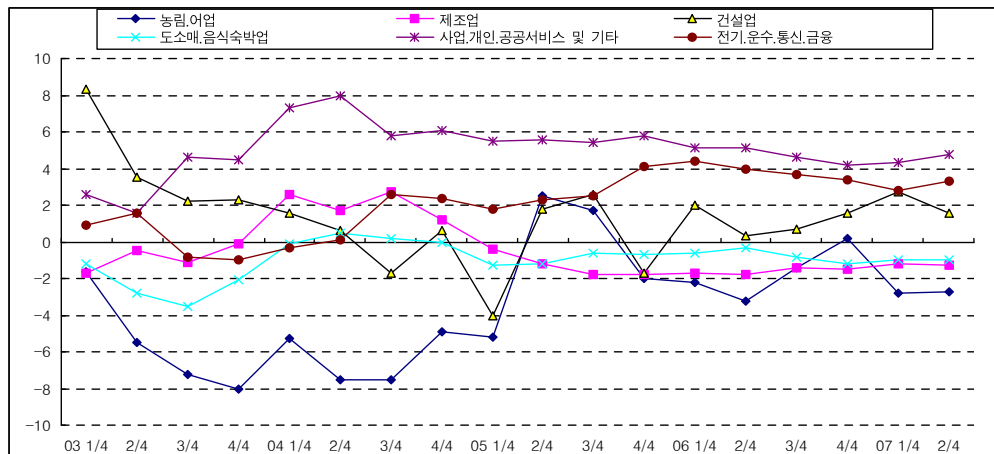
- 2007년 2/4분기 실업자는 791천 명으로 전년동기대비 25천 명(-3.1%)이 감소하였으며, 실업률은 3.2%로 전년동기대비 0.2%포인트 감소함.
    - 남성 실업자는 528천 명으로 전년동기대비 5천 명(-0.9%) 감소하였고, 여성 실업자는 263천 명으로 전년동기대비 20천 명(-7.1%)이 감소함.
    - 실업률은 남성이 전년동기대비 0.1%포인트 하락한 3.7%를, 여성이 전년동기대비 0.2%포인트 감소한 2.6%를 기록함.
  
  - 2007년 2/4분기 비경제활동인구는 14,647천 명으로 전년동기대비 142천 명(1.0%) 증가
    - 남성 비경제활동인구는 4,826천 명으로 전년동기대비 63천 명(1.3%) 증가하였고, 여성 비경제활동인구는 9,820천 명으로 전년동기대비 78천 명(0.8%)이 증가함.
    - 비경제활동인구 중 구직단념자(비경제활동인구 중 취업의사와 능력은 있으나 노동시장 사유로 일자리를 구하지 않은 자)는 95천 명으로 전년동기대비 19천 명 감소함.
- ※ 구직단념자 추이 : 80천 명(2003. 2/4) → 90천 명(2004. 2/4) → 110천 명(2005. 2/4) → 114천 명(2006. 2/4) → 95천 명(2007. 2/4)

◆ 제조업, 도소매·음식숙박업 취업자 감소세 지속

- 2007년 2/4분기 산업별 취업자의 전년동기대비 증감을 보면 사업·개인·공공서비스업(350천 명, 4.8%), 전기·운수·통신·금융업(77천 명, 3.3%), 건설업(30천 명, 1.6%)

[그림 6] 산업별 취업자 증가율

(단위 : % 전년동기대비)



자료 : 통계청 KOSIS.

〈표 3〉 산업별 취업자

(단위 : 천 명, %)

	2006					2007			
	1/4분기	2/4분기		3/4분기	4/4분기	1/4분기	2/4분기		
		6월	5월				6월		
전 산업	22,577 ( 1.5)	23,409 ( 1.2)	23,501 ( 1.1)	23,314 ( 1.2)	23,303 ( 1.2)	22,841 ( 1.2)	23,698 ( 1.2)	23,758 ( 1.2)	23,816 ( 1.3)
농림어업	1,492 (-2.2)	1,952 (-3.2)	2,007 (-2.4)	1,937 (-1.4)	1,757 ( 0.2)	1,450 (-2.8)	1,900 (-2.7)	1,950 (-2.6)	1,944 (-3.1)
제조업	4,189 (-1.7)	4,181 (-1.8)	4,184 (-1.6)	4,143 (-1.4)	4,157 (-1.5)	4,138 (-1.2)	4,126 (-1.3)	4,114 (-1.3)	4,140 (-1.0)
건설업	1,726 ( 2.0)	1,904 ( 0.3)	1,916 (-0.8)	1,849 ( 0.7)	1,862 ( 1.6)	1,772 ( 2.7)	1,934 ( 1.6)	1,935 ( 1.1)	1,934 ( 1.0)
도소매 및 음식·숙박업	5,800 (-0.6)	5,776 (-0.3)	5,773 (-0.6)	5,734 (-0.8)	5,740 (-1.2)	5,743 (-1.0)	5,715 (-1.0)	5,725 (-1.0)	5,714 (-1.0)
사업·개인·공공 서비스업 및 기타	7,056 ( 5.1)	7,256 ( 5.1)	7,280 ( 4.8)	7,298 ( 4.6)	7,394 ( 4.2)	7,357 ( 4.3)	7,606 ( 4.8)	7,615 ( 4.7)	7,672 ( 5.4)
전기·운수·통신 및 금융업	2,299 ( 4.4)	2,323 ( 4.0)	2,325 ( 4.0)	2,336 ( 3.7)	2,373 ( 3.4)	2,363 ( 2.8)	2,400 ( 3.3)	2,403 ( 3.4)	2,395 ( 3.0)

주 : ( )안의 수치는 전년동기대비 증감률.

1) 사업·개인·공공서비스업 및 기타는 부동산 및 임대업, 사업서비스업, 공공행정, 교육서비스업, 보건 및 사회복지사업, 오락·문화 및 운동관련 서비스업, 기타 공공·수리 및 서비스업, 가사서비스업, 국제 및 외국기관을 포함.

2) 자세한 업종별 취업자 현황은 부표 참조.

자료 : 통계청, 『2007년 6월 고용동향』, 2007. 7.

에서 증가한 반면, 도소매 및 음식·숙박업(-61천 명, -1.0%), 제조업(-55천 명, -1.3%), 농림어업(-52천 명, -2.7%) 등에서는 감소함.

- 2005년 2/4분기 이후 제조업과 도소매 및 음식·숙박업의 취업자 감소세가 지속
- 2006년 1/4분기 이후 건설업의 취업자 증가세 지속(그림 6 참조).

◆ 상용근로자 중심의 임금근로자 증가세 지속

○ 2007년 2/4분기 종사상 지위별 취업자 중 비임금근로자는 7,637천 명으로 전년동기대비 85천 명(-1.1%) 감소하였고, 임금근로자는 16,061천 명으로 전년동기대비 374천 명(2.4%) 증가

- 임금근로자 중 상용근로자(376천 명, 4.6%), 임시근로자(37천 명, 0.7%)는 증가한 반면, 일용근로자(-39천 명, -1.7%)는 감소함.
- 임금근로자 중 상용근로자와 임시근로자의 증가추세와 일용근로자의 감소추세가 지속됨(그림 7 참조).

- 2007년 2/4분기 취업시간대별 취업자를 보면, 36시간 미만 취업자는 2,564천 명으로 전년동기대비 44천 명(1.7%)이 증가했고, 36시간 이상 취업자는 20,906천 명으로 237천 명(1.1%)이 증가
  - 18시간 미만 취업자 중 추가취업 희망자는 133천 명으로 10천 명(-7.5%) 감소함.
  - ※ 18시간 미만 취업자 중 추가취업 희망자 추이 : 88천 명(2003. 2/4) → 143천 명(2004. 2/4) → 154천 명(2005. 2/4) → 143천 명(2006. 2/4) → 133천 명(2007. 2/4)

〈표 4〉 종사상 지위별 및 취업시간대별 취업자

(단위 : 천 명, %)

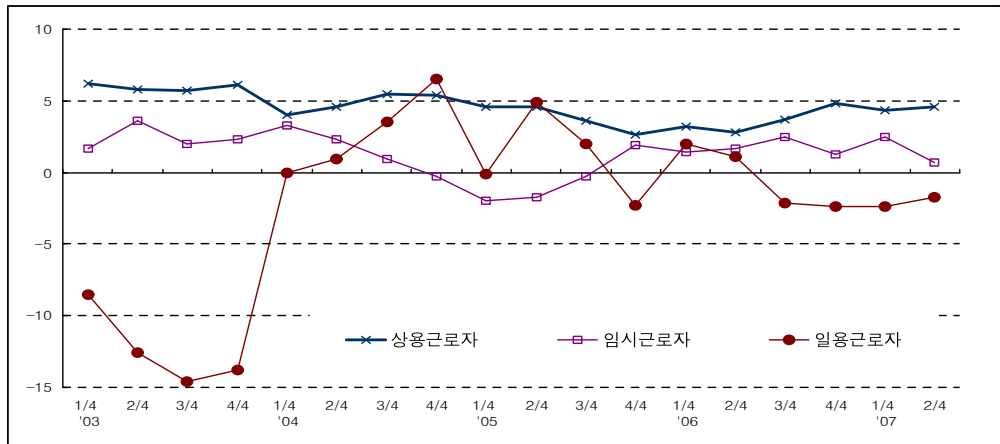
	2006					2007			
	1/4분기	2/4분기		3/4분기	4/4분기	1/4분기	2/4분기		6월
		6월	5월				6월		
전 체	22,577 ( 1.5)	23,409 ( 1.2)	23,501 ( 1.1)	23,314 ( 1.2)	23,303 ( 1.2)	22,841 ( 1.2)	23,698 ( 1.2)	23,758 ( 1.2)	23,816 ( 1.3)
비임금근로자	7,359 (-0.4)	7,722 (-0.6)	7,785 (-0.8)	7,759 (-1.1)	7,561 (-1.5)	7,199 (-2.2)	7,637 (-1.1)	7,663 (-1.2)	7,692 (-1.2)
자영업주	6,012 (-0.2)	6,197 (-0.2)	6,242 (-0.3)	6,208 (-1.0)	6,121 (-1.0)	5,895 (-1.9)	6,139 (-0.9)	6,149 (-0.7)	6,193 (-0.8)
무급가족종사자	1,347 (-1.6)	1,525 (-2.4)	1,543 (-2.5)	1,551 (-1.3)	1,440 (-3.6)	1,304 (-3.2)	1,498 (-1.8)	1,514 (-2.9)	1,498 (-2.9)
임금근로자	15,219 ( 2.4)	15,687 ( 2.2)	15,716 ( 2.0)	15,555 ( 2.4)	15,743 ( 2.6)	15,642 ( 2.8)	16,061 ( 2.4)	16,095 ( 2.3)	16,124 ( 2.6)
상용근로자	8,054 ( 3.2)	8,157 ( 2.8)	8,131 ( 2.5)	8,240 ( 3.7)	8,367 ( 4.8)	8,404 ( 4.3)	8,533 ( 4.6)	8,532 ( 4.3)	8,617 ( 6.0)
임시근로자	5,038 ( 1.4)	5,200 ( 1.7)	5,246 ( 2.0)	5,146 ( 2.5)	5,188 ( 1.3)	5,163 ( 2.5)	5,237 ( 0.7)	5,259 ( 1.3)	5,217 (-0.5)
일용근로자	2,127 ( 2.0)	2,330 ( 1.1)	2,339 ( 0.6)	2,169 (-2.1)	2,188 (-2.4)	2,075 (-2.4)	2,291 (-1.7)	2,304 (-2.1)	2,290 (-2.1)
36시간 미만	2,832 (-5.7)	2,520 ( 4.5)	2,413 ( 3.7)	3,204 ( 2.1)	2,686 ( 2.4)	3,013 ( 6.4)	2,564 ( 1.7)	2,561 ( 3.6)	2,528 ( 4.8)
36시간 이상	19,336 ( 2.9)	20,669 ( 1.0)	20,860 ( 0.9)	19,708 ( 1.2)	20,367 ( 0.9)	19,384 ( 0.2)	20,906 ( 1.1)	20,962 ( 0.8)	21,077 ( 1.0)

주 : ( )안의 수치는 전년동기대비 증감률.  
 자료 : 통계청, 『2007년 6월 고용동향』, 2007. 7.



[그림 7] 임금근로자의 증가율

(단위: % 전년동기대비)



자료: 통계청, KOSIS.

◆ 30대 및 50대에서 실업률 증가

- 2007년 2/4분기 연령계층별 실업자 및 실업률은 30대 및 50대에서 증가
  - 2007년 2/4분기 연령별 전년동기대비 실업자 및 실업률은 30대에서 26천 명(3.3%, 0.5%포인트), 50대에서 10천 명(2.2%, 0.1%포인트) 증가했고, 청년층(15~29세)에서 26천 명(7.3% -0.4%포인트), 40대에서 25천 명(1.9%, -0.4%포인트), 60대 이상에서 10천 명(1.2%, -0.4%포인트) 감소함.
  - 교육정도별 전년동기대비 실업자 및 실업률은 대졸 이상에서 18천 명(3.5%, 0.0%포인트) 증가했고, 중졸 이하 18천 명(1.9%, -0.3%포인트), 고졸 25천 명(3.7%, -0.3%포인트), 감소함.
- 2007년 2/4분기 전체 실업자 791천 명을 과거 취업경험 유무로 살펴보면 취업 무경험 실업자는 40천 명으로 전년동기대비 1천 명(-1.7%) 감소하였고, 취업 유경험 실업자는 751천 명으로 25천 명(-3.1%) 감소

〈표 5〉 연령별·교육수준별 실업자 및 실업률

(단위: 천 명, %)

	2006					2007			
	1/4분기	2/4분기		3/4분기	4/4분기	1/4분기	2/4분기		
		6월	6월				5월	6월	
전 체	915(3.9)	816(3.4)	819(3.4)	799(3.3)	780(3.2)	851(3.6)	791(3.2)	779(3.2)	777(3.2)
15~29세	396(8.4)	356(7.7)	369(8.0)	349(7.5)	356(7.8)	346(7.6)	330(7.3)	318(7.0)	328(7.2)
30~39세	215(3.4)	177(2.8)	181(2.9)	191(3.0)	179(2.8)	216(3.5)	203(3.3)	202(3.2)	194(3.1)
40~49세	166(2.6)	155(2.3)	153(2.3)	151(2.3)	136(2.1)	151(2.3)	130(1.9)	126(1.9)	127(1.9)
50~59세	101(2.7)	85(2.1)	75(1.9)	74(1.9)	81(2.0)	96(2.4)	95(2.2)	96(2.3)	97(2.2)
60세 이상	37(1.6)	43(1.6)	41(1.5)	34(1.3)	29(1.1)	42(1.7)	33(1.2)	38(1.3)	32(1.1)
중졸 이하	158(2.9)	130(2.2)	131(2.2)	130(2.2)	126(2.2)	150(2.8)	112(1.9)	118(2.0)	102(1.8)
고졸	467(4.6)	404(4.0)	410(4.0)	406(4.0)	402(3.9)	426(4.2)	379(3.7)	370(3.6)	380(3.7)
대졸 이상	290(3.7)	282(3.5)	279(3.4)	263(3.3)	253(3.1)	274(3.3)	300(3.5)	292(3.5)	296(3.5)
취업 무경험 실업자	60	41	40	33	42	40	40	38	41
취업 유경험 실업자	854	776	780	766	739	810	751	741	736

주: ( )안의 수치는 실업률.

공식 실업통계의 기준이 '구직기간 1주'에서 '구직기간 4주'로 전환.

자료: 통계청, 『2007년 6월 고용동향』, 2007. 7.

## 임금 동향

### ◆ 2007년 5월 임금상승률, 전년동기 대비 5.4% 상승

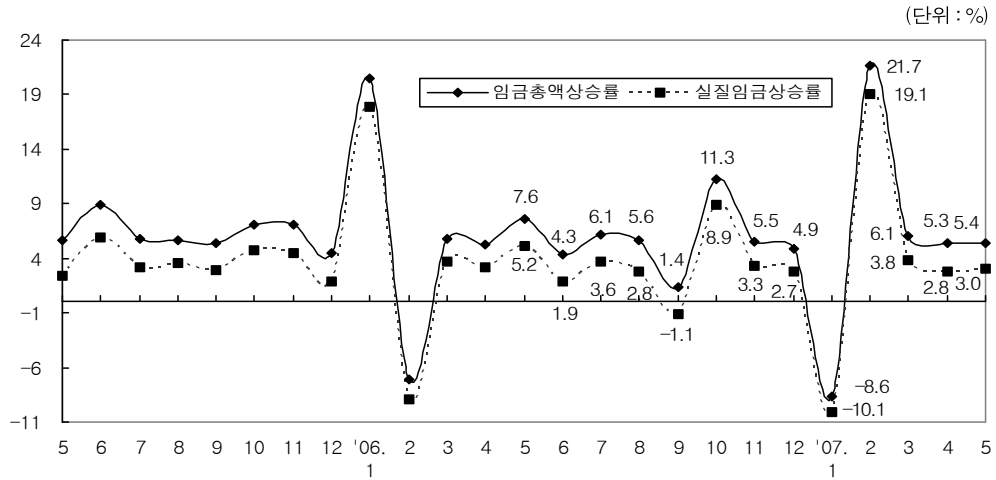
○ 2007년 5월, 5인 이상 사업체의 근로자 1인당 월평균 임금총액은 2,382천 원으로 전년동기에 비해 5.4% 상승

- 이는 전년동기의 임금총액 상승률 7.6%보다 낮은 수치임.
- 1~5월 임금총액은 2,555천 원으로 전년동기대비 5.5% 상승

○ 실질임금은 3.0% 상승

- 2007년 5월의 소비자물가 상승분을 감안한 실질임금은 5인 이상 사업체에서 전년동기에 비해 3.0% 상승함.
- 1~5월 실질임금은 임금총액 상승률보다는 낮은 3.3%의 상승률을 기록

[그림 8] 임금상승률 추이



<표 6> 임금관련 주요지표 동향(5인 이상 사업체 기준)

(단위 : 천 원/월, 2005=100.0, %)

	2006				2007				
	1/4분기	2/4분기	3/4분기	4/4분기	1/4분기		2/4분기		1~5월
					3월	4월	5월		
임 금 총 액	2,487 (5.9)	2,400 ( 5.6)	2,559 ( 4.3)	2,722 (7.0)	2,626 (5.6)	2,521 (6.1)	2,516 (5.3)	2,382 (5.4)	2,555 (5.5)
정 액 급 여	1,839 (6.6)	1,856 ( 7.0)	1,878 ( 6.6)	1,923 (6.6)	1,952 (6.2)	1,966 (6.6)	1,964 (6.6)	1,972 (6.2)	1,958 (6.3)
초 과 급 여	149 (5.1)	160 ( 6.5)	157 ( 6.7)	163 (3.5)	156 (4.7)	166 (7.1)	161 (2.6)	170 (3.4)	160 (4.0)
특 별 급 여	499 (3.8)	384 (-0.7)	524 (-4.0)	636 (9.2)	517 (3.7)	389 (3.2)	391 (0.6)	241 (0.8)	436 (2.8)
실 질 임 금 지 수	102.0 (3.8)	97.8 ( 3.3)	103.4 ( 1.7)	110.3 (4.7)	105.5 (3.4)	100.7 (3.8)	100.1 (2.8)	94.7 (3.0)	102.3 (3.3)
소 비 자 물 가 지 수	101.4 (2.1)	102.1 ( 2.2)	102.9 ( 2.5)	102.6 (2.2)	103.5 (2.1)	104.1 (2.2)	104.5 (2.5)	104.6 (2.3)	103.9 (2.2)

주: ( )안의 수치는 전년동기대비 상승률.  
 자료: 노동부, 『매월노동통계조사보고서』, 각호.

## 노사관계 동향

### 노사분규 동향

- ◆ 근로손실일수, 전년동기보다 증가
- 2007년 7월 19일 현재 노사분규 현황은 전년동기보다 크게 감소함(표 1 참조).
  - 분규발생건수는 43건으로 전년동기(67건)에 비해 크게 감소하였으며, 근로손실일수도 111,043일로 전년동기(316,761일)보다 크게 감소함.

〈표 1〉 노사분규 주요 지표 동향

(단위: 개소, 일)

	2006. 7. 19	2007. 7. 19
노 사 분 규 발 생 건 수(개소)	67	43
근 로 손 실 일 수(일)	316,761	111,043

주: 당해 연도의 누적치임.  
자료: 노동부.

### 노동정책 동향

- ◆ 정부, 필수유지업무의 범위 지정을 골자로 하는 노조법 시행령개정안을 입법예고
- 금번 노조법시행령 개정은 노사관계 선진화 입법으로

2008년 1월부터 필수공익사업에서 직권중재제도가 폐지되고, 필수유지업무제도가 도입된 데 따른 후속조치로서 노사가 파업시 유지해야 할 필수유지업무의 범위를 정하는 것임.

- 필수유지업무제도가 도입됨에 따라 각 필수공익사업별로 쟁의행위기간 동안 정당한 유지·운영이 이루어져야 하는 필수유지업무의 범위를 정하고, 필수공익사업에 있어 파업참가자의 50/100을 초과하지 않는 범위 안에서 대체근로가 허용됨에 따라 파업참가자 수를 산정하는 방법을 정하는 한편, 그 밖에 현행 제도의 운영상 나타난 일부 미비점을 개선·보완하려는 것임.
- 노동조합이 근로자의 자주적 단결체로서 그 조직운영에 있어 자주적 통제력을 발휘할 수 있도록 그 내부 조직인 지부·분회 등이 별도의 설립신고를 할 수 있는 규정을 삭제함.
- 철도사업, 도시철도사업, 항공운수사업, 수도사업, 전기사업, 가스사업, 석유정제사업 및 석유공급사업, 병원사업, 혈액공급사업, 한국은행사업, 통신사업 등 필수공익사업에서 직권중재제도가 폐지되고, 필수유지업무제도가 도입됨에 따라 각 필수공익사업의 업무 중 쟁의행위 시에도 노동관계 당사자가 정당하게 유지·운영하여야 할 필수유지업무의 범위를 설정함.
- 필수공익사업에 있어 사용자는 쟁의행위 기간 중 당해 사업 또는 사업장 파업참가자의 50/100을 초과하지 않는 범위 안에서 채용 또는 대체하거나 도급 또는 하도급 줄 수 있게 됨에 따라 파업참가자 수의 산정방법을 정할 필요가 있음.

### 노사단체 및 단위사업장 동향

#### ◆ 금속노조, 산별교섭 타결

##### ○ 금속노사는 산별 중앙교섭을 2007년도 산별협약 합의 도출

- 기존 중앙교섭 합의사항을 산별협약으로 정비. 단, 사측 주체를 ‘금속노조 관계 사용자’에서 ‘금속산업사용자협의회와 소속 회사’로 변경
- 금속산업 최저임금을 월 통상임금 900,000원 또는 통상시급 3,840원 중 높은 금액(기존 832,690원 대비 8.1% 인상)으로 합의
- 산업공동화 등 노사합의로 정한 의제 해결을 위한 노사공동연구팀을 2008년 2월

- 까지 노사 동수로 구성
- 납품 하도급 계약시 불공정거래 금지
  - 한편, 금속노조는 기아·지엠대우·쌍용 등 완성차 3개사가 지부교섭을 합의하면서 2008년 산별교섭에 참가한다는 확약서를 제출하였다고 발표하였고, 현대자동차 역시 지부교섭에서 산별교섭 참가 확약서를 제출할 것으로 예상. **KLI**

주요노동일지

(2007. 6. 20~2007. 7. 19)

연·월·일	노동정책	노사단체	기업 및 노동조합
2007. 6. 20		<ul style="list-style-type: none"> <li>· 공공연맹 : 근로복지공단노조 2/4분기 노사협의회</li> <li>· 민주노총 : 비정규법 피해노동자 증언대회</li> <li>· 보건의료노조 : 9차 산별중앙교섭</li> <li>· 금속노조 : 57차 중앙위원회</li> </ul>	<ul style="list-style-type: none"> <li>· 외환카드 : 정리해고자 선고 공판</li> </ul>
6. 21	<ul style="list-style-type: none"> <li>· 한국노동연구원 : '산별교섭의 주요 쟁점과 과제' 토론회</li> </ul>	<ul style="list-style-type: none"> <li>· 금융노조 : 2007 임단협 제7차 산별 중앙교섭</li> <li>· 민주노총 : 최저임금 증언대회</li> <li>· 보건의료노조 : 산별 쟁의행위 찬반투표(6/18~6/21)</li> </ul>	<ul style="list-style-type: none"> <li>· 현대자동차 : 노조 임단협 요구안 확정을 위한 임시대의원대회</li> <li>· 기아자동차 : 노사 임금교섭</li> </ul>
6. 22	<ul style="list-style-type: none"> <li>· 금속노조 : 노조법 개정에 따른 쟁의행위 찬반투표 관련 법리 토론회</li> </ul>	<ul style="list-style-type: none"> <li>· 사무금융연맹 : 알리안츠생명노조 해고무효 촉구집회</li> <li>· 운수노조 : 임원선거 후보 등록 마감</li> <li>· 민주노총 : 최저임금 집회, 여성 비정규직 대량학살 규탄 여성단체 기자회견</li> <li>· 보건의료노조 : 쟁의행위 찬반투표 결과 및 산별 총파업 투쟁방침 발표 기자회견</li> </ul>	
6. 23		<ul style="list-style-type: none"> <li>· 전국공무원노조 : 4대 요구 쟁취를 위한 총궐기대회</li> </ul>	
6. 25		<ul style="list-style-type: none"> <li>· 정보통신노련 : 정기대의원대회</li> <li>· 한국노총 : 임시대의원대회</li> <li>· 민주노총 : 총파업을 포함한 총력투쟁(~6/29)</li> <li>· 금속노조 : 호남, 충청권 2시간 총파업</li> <li>· 보건의료노조 : 산별파업 전야제 및 총력투쟁 결의대회</li> </ul>	
6. 26		<ul style="list-style-type: none"> <li>· 금속노조 : 수도권, 광주, 전남 지역 2시간 총파업</li> <li>· 정보통신노련 : 정기대의원대회</li> </ul>	

연·월·일	노동정책	노사단체	기업 및 노동조합
6. 27		· 보건의료노조: 중앙노동위원회 조정회의	
6. 28		· 한국노총: 임시대의원대회 · 금속노조: 전국 4시간 총파업	
6. 29		· 민주노총: 6월 총력투쟁승리 전국노동자대회 · 금속노조: 6시간 총파업	· 국민건강보험공단: 5시간 파업 · 대전 시내버스: 노사교섭
7. 02		· 금융노조: 산별 중앙교섭 · 보건의료노조: 노사 실무교섭	
7. 03	· 민주노총: 7·4 남북공동성명 35돌 기념 평화통일방안 노동자통일대토론회 · 한국노동연구원: 제8회 KLI 사람중심경영 조찬강연회	· 보건의료노조: 전국 지부장, 전 임간부 결의대회	· 기아자동차: 노조 주·야간조각 4시간 부분파업(~7/6)
7. 04		· 금속노조: 임시중앙위원회	
7. 05		· 금속노조: 산별 중앙교섭 본교섭	· 기아자동차: 노사 임금교섭
7. 09		· 금융노조: 12차 산별 중앙교섭 · 금속노조: 파업 찬반투표 집중(~7/11) · 철도노조: KTX-새마을 승무원 직접고용 촉구 3천인 지지선언 · 운수노조: 삼환여객 파업 출정식	
7. 10	· 한국노동연구원: 청년고용연구사업 세미나-OECD협력사업	· 공공운수연맹: 중앙집행위원회	· 연세의료원: 노조 전면파업 돌입
7. 11	· 민주노총: 필수유지업무 시행령 토론회	· 민주노총: 공적연금대책회의 · 금속노조: 제5차 산별 중앙교섭	
7. 12	· 사회운동포럼: '노동조합 내 페미니즘 실천의 현황과 과제' 토론회	· 금융노조: 13차 산별 중앙교섭 · 금속노조: 산별 파업 찬반투표 결과 발표	· 연세의료원: 노사 실무교섭 · 기아자동차: 노사교섭 · GM대우자동차: 노사교섭 · 대우조선해양: 노사 실무교섭
7. 13		· 금속노조: 제6차 산별 교섭	· 연세의료원: 노사 실무교섭 · 기아자동차: 4시간 부분파업 · GM대우자동차: 제6차 임금교섭
7. 16		· 민주노총: 산별 대표자회의	· 이랜드그룹: 노사, 교섭 재개 · 기아자동차: 노조, 임금교섭 관련 6시간 부분파업 · GM대우자동차: 노조, 임금교섭 관련 2시간 부분파업
7. 18	· 중앙노동연구원: '노동자대투쟁 20주년 토론회'	· 금속노조: 산별 중앙교섭, 임단협 부분파업(~7/20)	· 현대자동차: 노사, '07년 임단협 제2차 교섭

연·월·일	노동정책	노사단체	기업 및 노동조합
		<ul style="list-style-type: none"> <li>· 보건의료노조: 미타결 불성실 병원 집중 타격투쟁</li> <li>· 민주노총: 필수공익사업장 관련 노조법 시행령 저지를 위한 결의대회</li> </ul>	<ul style="list-style-type: none"> <li>· 기아자동차: 노조, 임금교섭 관련 4시간 부분파업</li> <li>· GM대우자동차: 노조, 임금교섭 관련 4시간 부분파업</li> </ul>