

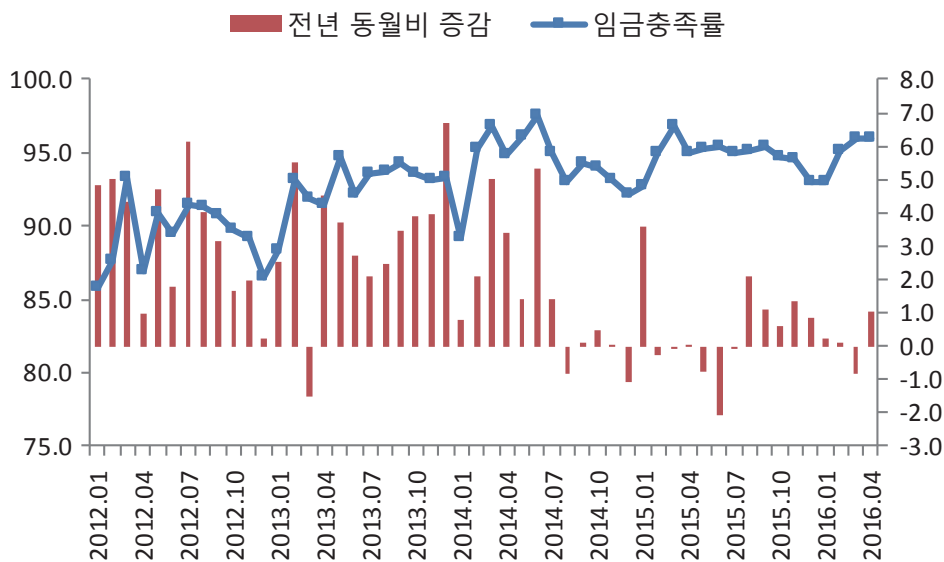
# 워크넷 구인구직DB를 이용한 3~4월 임금 동향

박세정(한국고용정보원 책임연구원)

- 2016년 4월 신규구인인원은 217천 명, 신규구직건수는 374천 건, 평균 제시임금은 180.8만 원, 평균 희망임금은 188.4만 원으로 전체 임금충족률은 96.0%로 나타남

〈임금충족률 추이〉

(단위: %)

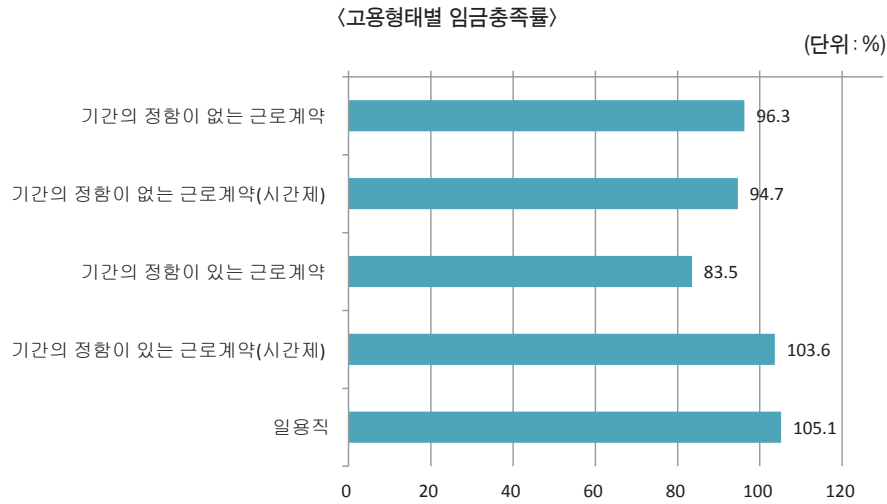


주 : 1) 임금충족률=(평균 제시임금/평균 희망임금)×100

2) 임금에서 '분류불능(응답자오류)' 및 특이값 제외

자료 : 한국고용정보원, 워크넷 구인구직DB

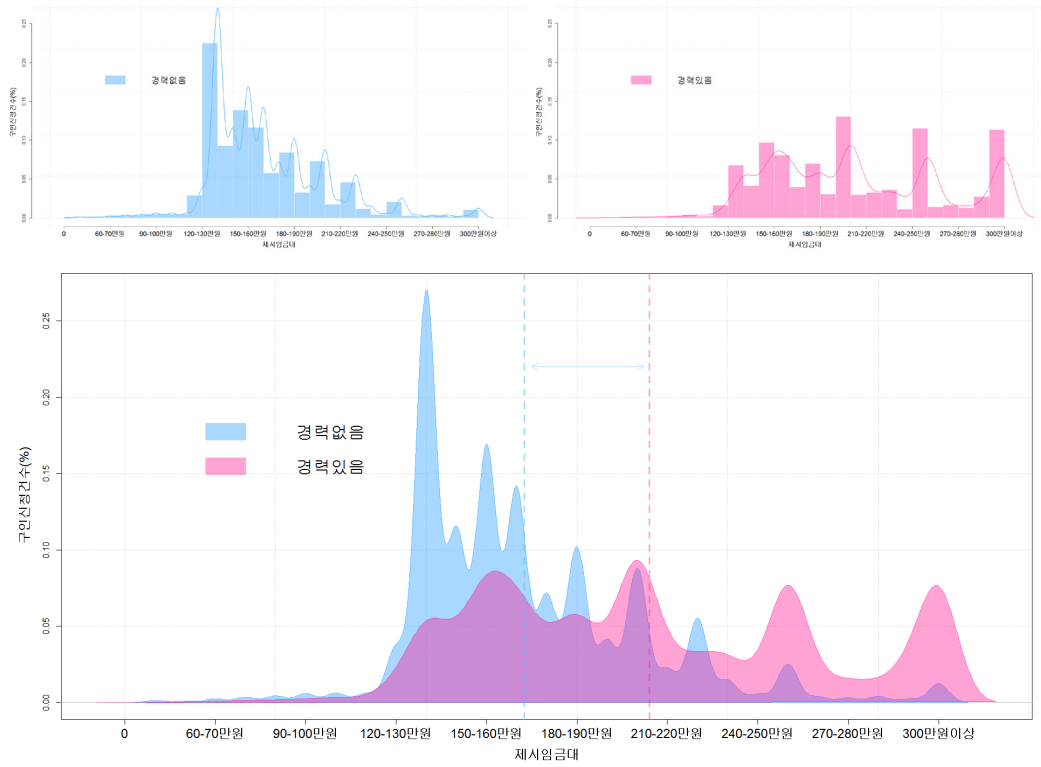
- 고용형태별 임금충족률은 '일용직' 상태에서 105.1%로 가장 높게 나타난 반면, '기간의 정함이 있는 근로계약' 형태에서는 83.5%로 가장 낮은 수치를 기록



주 : 1) 임금충족률=(평균 제시임금/평균 희망임금)×100  
 2) 임금에서 '분류불능(응답자오류)' 및 특이값 제외  
 자료 : 한국고용정보원, 워크넷 구인구직DB

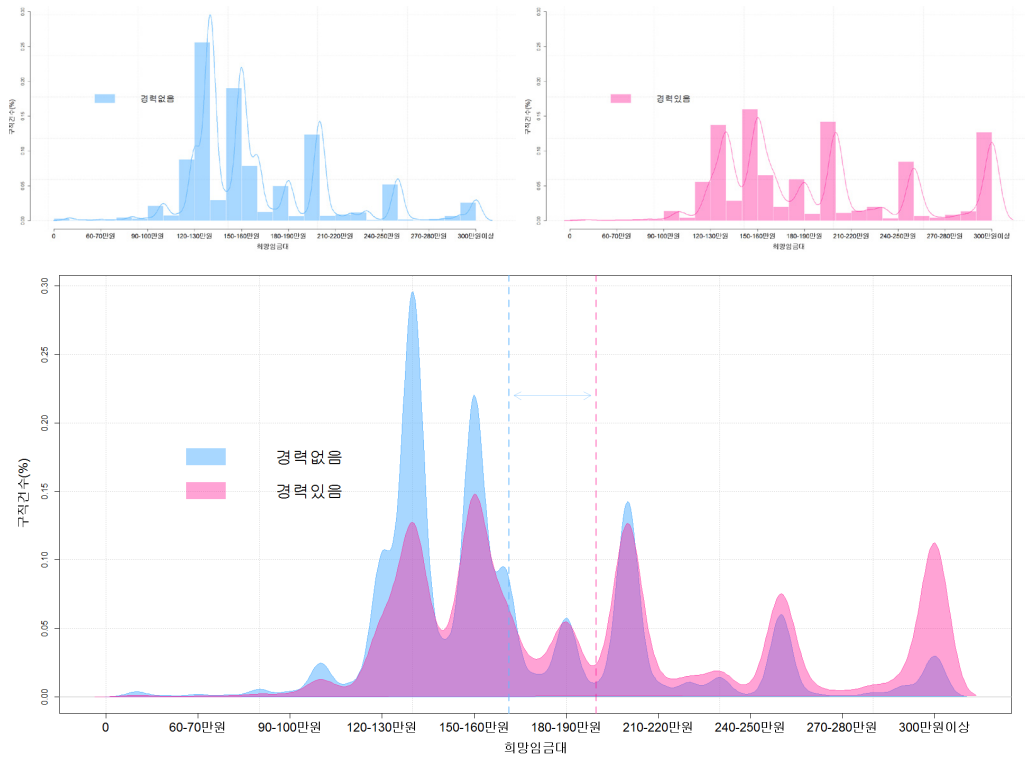
- 2016년 3월 기준 속성별 제시임금, 희망임금 분포 비교
  - 임금대별 구인신청건수 비율을 통해 본 제시임금 분포는 경력유무별로 다소 차이를 보임
    - 신규직에 대해 기업이 제시하는 임금은 주로 120~170만 원대에 집중되어 있는 반면, 경력직에 대해서는 이보다는 조금 높은 임금을 제시
    - 그림의 실선으로 나타낸 분포 평균을 보면 신규직에 대한 제시임금 분포 평균은 약 170만 원, 경력직에 대한 제시임금 분포 평균은 200만 원 이상에 위치
- 임금대별 구직건수 비율을 통해 본 희망임금 분포는 경력유무별로 차이를 보임
  - 유경력자의 경우 300만 원 이상의 희망임금 비중이 크게 나타난 가운데 신규구직자의 희망임금 분포 평균은 170만 원에 조금 못미치는 수준, 경력구직자의 희망임금 분포 평균은 190~200만 원 수준으로 나타남

〈경력유무별 제시임금 분포〉



주 : 1) 2016년 3월 기준 데이터임  
 2) 제시'월'임금임  
 자료 : 한국고용정보원, 워크넷 구인구직DB

〈경력유무별 희망임금 분포〉



주 : 1) 2016년 3월 기준 데이터임  
 2) 희망'월'임금임  
 자료 : 한국고용정보원, 워크넷 구인구직DB