

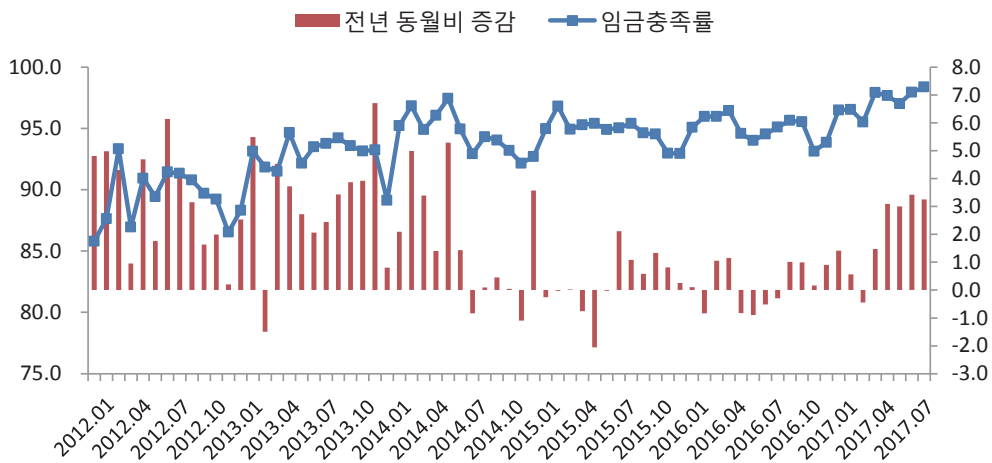
워크넷 구인구직DB를 이용한 8~9월 임금 동향

박세정 (한국고용정보원 책임연구원)

- 2017년 9월 신규 구인인원은 240천 명, 신규구직건수는 406천 건, 평균 제시임금은 184.2만 원, 평균 희망임금은 187.3만 원으로 전체 임금충족률은 98.4%로 나타남

〈임금충족률 추이〉

(단위 : %)

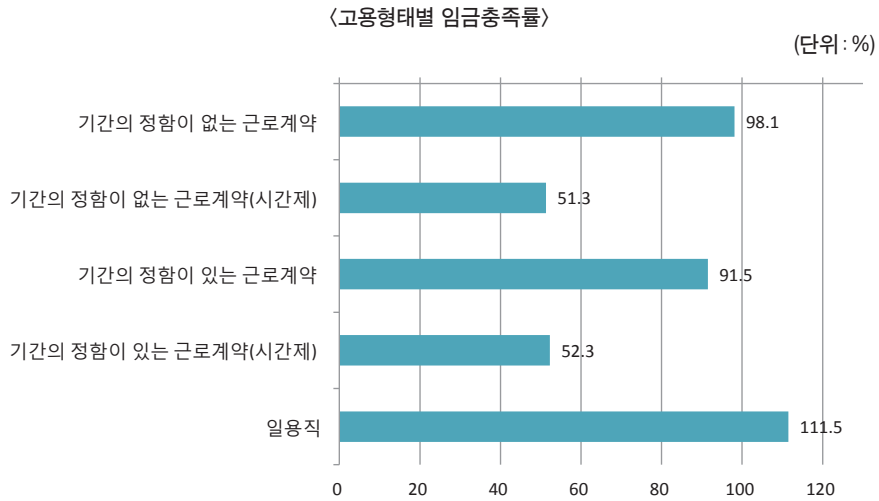


주 : 1) 임금충족률=(평균 제시임금/평균 희망임금)×100

2) 임금에서 '분류불능'(응답자오류) 및 특이값 제외

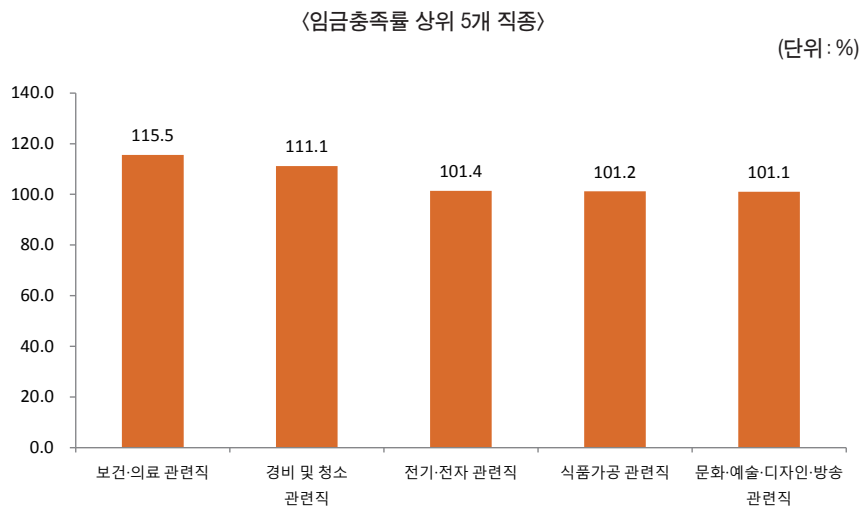
자료 : 한국고용정보원, 워크넷 구인구직DB

- 고용형태별 임금충족률은 '일용직' 상태에서 111.5%로 가장 높게 나타난 반면, '기간의 정함이 없는 근로계약(시간제)' 상태에서 가장 낮은 수치를 기록. 시간제 근로형태의 낮은 임금충족률은 9월 시간제 근로형태에 대한 기업의 낮은 제시임금에 기인



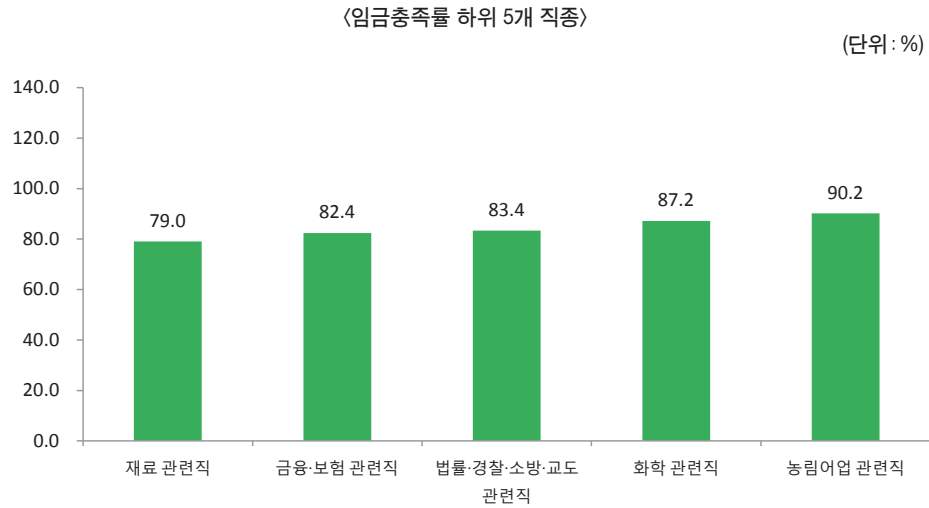
주 : 1) 임금충족률=(평균 제시임금/평균 희망임금)×100
 2) 임금에서 '분류불능'(응답자오류) 및 특이값 제외
 자료 : 한국고용정보원, 워크넷 구인구직DB

- 직종별로 임금충족률이 높은 상위 5개 직종을 뽑아보면, '보건, 의료 관련직'이 115.5%로 가장 높고, 다음으로, '경비 및 청소 관련직', '전기, 전자 관련직', '식품가공 관련직', '문화, 예술, 디자인, 방송 관련 직' 등의 순으로 나타남



주 : 1) 임금충족률=(평균 제시임금/평균 희망임금)×100
 2) 임금에서 '분류불능'(응답자오류) 및 특이값 제외
 자료 : 한국고용정보원, 워크넷 구인구직DB

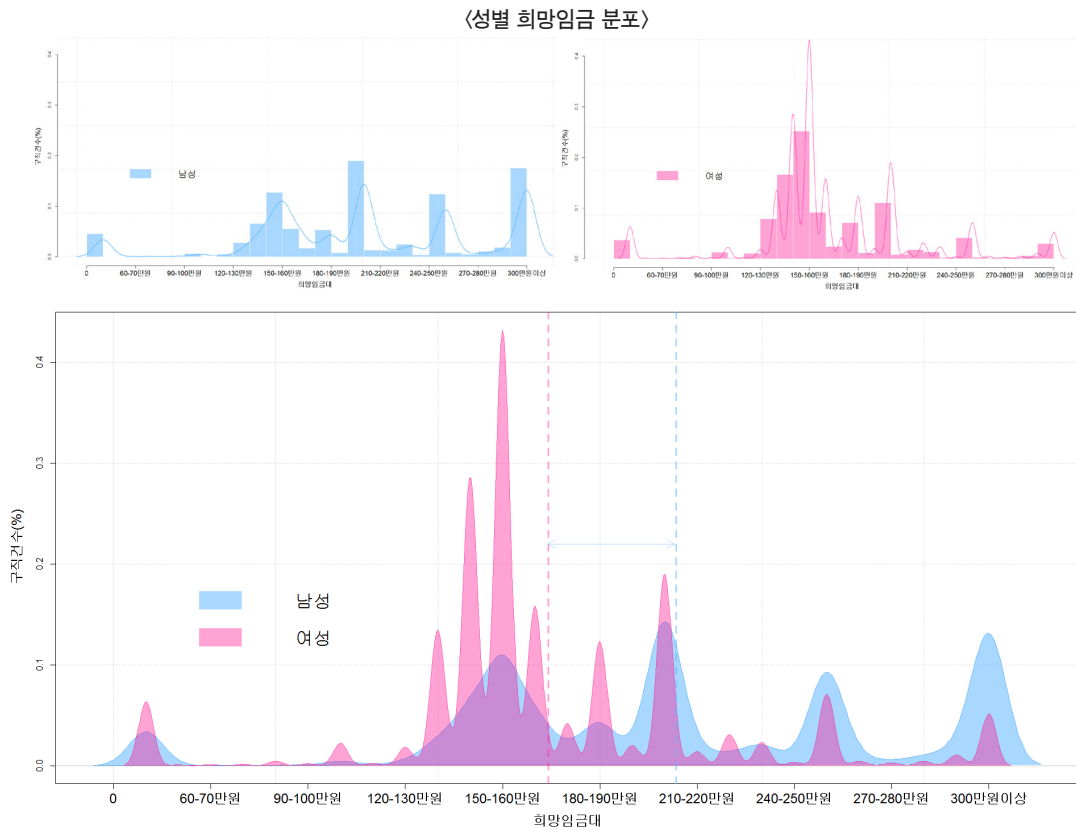
- 반면 충족률이 낮은 하위 5개 직종을 살펴보면, '재료 관련직'이 79.0%로 가장 낮은 직종으로 나타났으며, 그 밖에 '금융, 보험 관련직', '법률, 경찰, 소방, 교도 관련직', '화학 관련직', '농림어업 관련직' 등도 순위가 낮은 직종임



주 : 1) 임금충족률=(평균 제시임금/평균 희망임금)×100
 2) 임금에서 '분류불능'(응답자오류) 및 특이값 제외
 자료 : 한국고용정보원, 워크넷 구인구직DB

2017년 8월 기준 속성별 희망임금 분포 비교

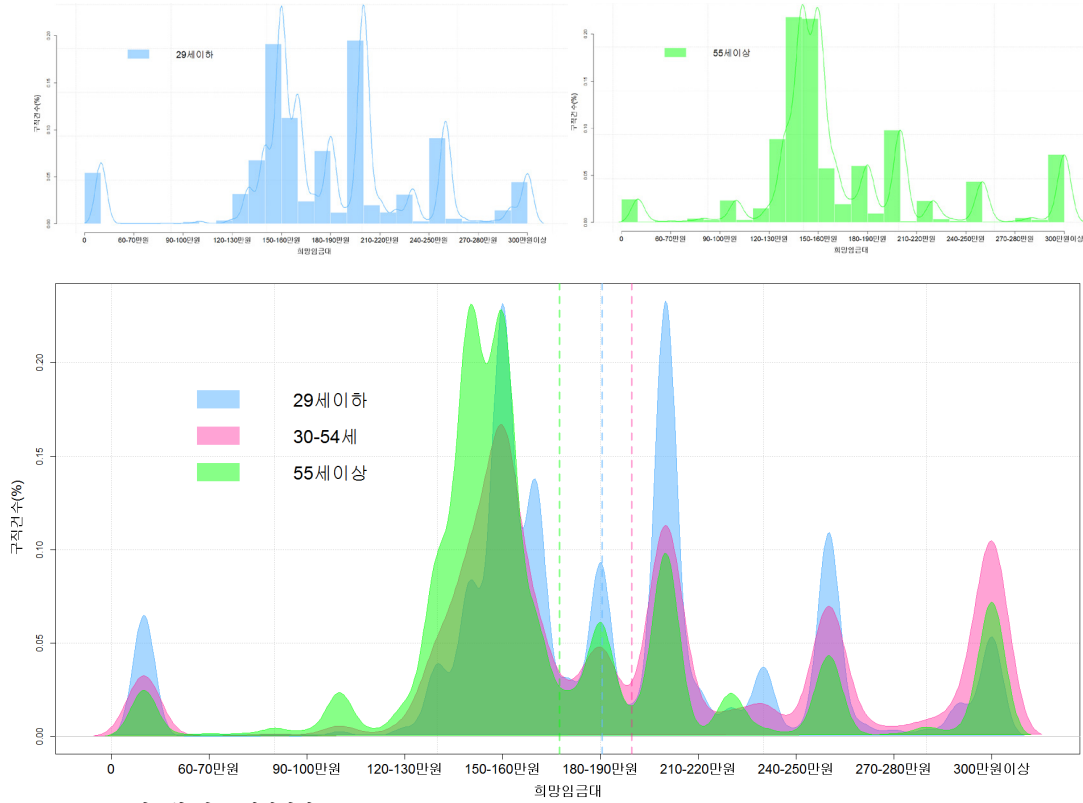
- 임금대별 구직건수 비율을 통해 본 희망임금 분포는 성별, 연령대별로 차이를 보임
 - 성별 희망임금 분포를 보면 남성의 희망임금은 250만 원 이상의 고임금대에도 다수 분포되어 있는 반면, 여성의 희망임금은 120~200만 원대에 구직 빈도가 집중되어 있음. 그림의 실선으로 나타낸 분포 평균을 보면 남성의 희망임금 분포 평균은 210~220만 원대에, 여성의 희망임금 분포 평균은 160~170만 원대에 위치



주 : 1) 2017년 8월 기준 데이터임
 2) 희망'월'임금임
 자료 : 한국고용정보원, 워크넷 구인구직DB

- 구직자 연령대별 희망임금 평균은 30~54세 > 29세 이하 > 55세 이상 순으로 나타남. 29세 이하 청년층의 희망임금 분포 평균은 180만 원대 초반이며, 30~54세 연령층의 희망임금 분포 평균은 200만 원대 초반, 55세 이상 연령층의 희망임금 분포 평균은 170~180만 원대로 가장 낮게 나타남

〈연령대별 희망임금 분포〉



주 : 1) 2017년 8월 기준 데이터임
 2) 희망'월'임금임
 자료 : 한국고용정보원, 워크넷 구인구직DB